

INSTRUCTION MANUAL OF DIAMOND SHAPED SNOW CHAINS FOR TRUCKS

TRUCK QNORM V5119

1. Lay down the chain and make sure it is not tangled or twisted.
2. Place snow chain evenly on the tire so that the u-hooks connecting side chain and cross chain are laid with the flat side to the tire, and the additional tensioning chain (A) is on the outside of the wheel.
3. From the inside of the wheel, fasten side chain (B) with a clip (C). Fig.1
4. From the outside of the wheel, attach side chain (D) with a clip (E). Fig.2
5. From the outside of the wheel, tension additional chain running through the wheels (F) by pulling tensioner (G) through the link (H), and then lock tensioner with the link (I).
6. Fasten the rubber expander (J) with a side chain to make the structure taut.
7. After driving a short distance, check the chain position on the tire and improve the tension.

REMARKS:

- reduce the driving speed to 50 km/h
- use snow chains only on snow or soft surfaces
- sudden acceleration and braking is prohibited
- the use of excessively worn chains is prohibited

INSTRUKCJA MONTAŻU ŁAŃCUCHÓW PRZECIWOŚLIZGOWYCH ROMBOWYCH DO SAMOCHODÓW CIĘŻAROWYCH

TRUCK QNORM V5119

1. Rozłożyć łańcuch upewniając się, czy nie jest zaplątany lub poskręcany.
2. Nałożyć łańcuch równo na oponie tak, aby zaczepy łączące łańcuch boczny z poprzecznym ułożone były gładką stroną do opony, a dodatkowy łańcuch napinający (A) znajdował się od zewnętrznej strony koła.
3. Od wewnętrznej strony koła spiąć łańcuch boczny (B) ze spinką (C). Rys.1
4. Od zewnętrznej strony koła spiąć łańcuch boczny (D) ze spinką (E). Rys.2
5. Od zewnętrznej strony koła dodatkowy łańcuch napinający biegnący przez kółka (F) naprężyć, przewlekając napinacz (G) przez ogniwo łańcucha napinającego (H), a następnie zablokować napinacz ogniwem (I).
6. Ekspander gumowy (J) wpiąć w łańcuch boczny, aby konstrukcja była napięta.
7. Po przejechaniu krótkiego odcinka drogi sprawdzić ułożenie łańcucha i poprawić napięcie.

UWAGI:

- prędkość jazdy ograniczyć do 50 km/h
- łańcuchy stosować do jazdy po ośnieżonych lub miękkich nawierzchniach
- zabrania się gwałtownego przyspieszania i hamowania
- zabrania się używania łańcuchów nadmiernie zużytych

Fig.1 inside of the wheel

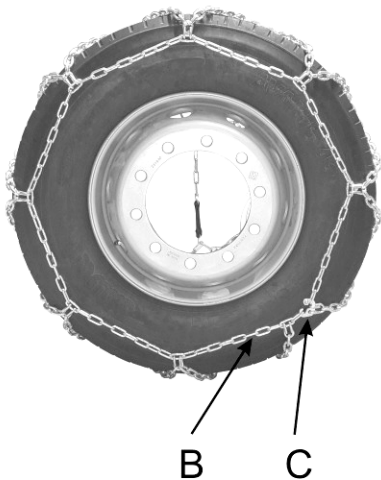
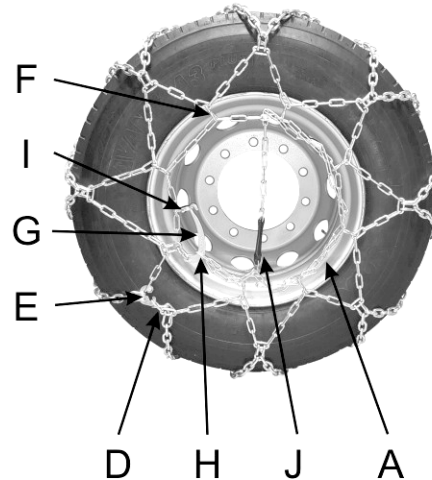
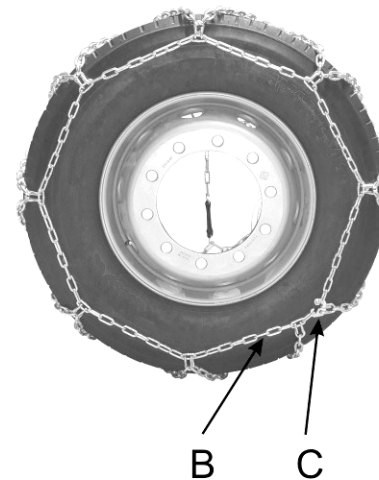


Fig.2 outside of the wheel



Rys.1 wewnętrzna strona koła



Rys.2 zewnętrzna strona koła

